

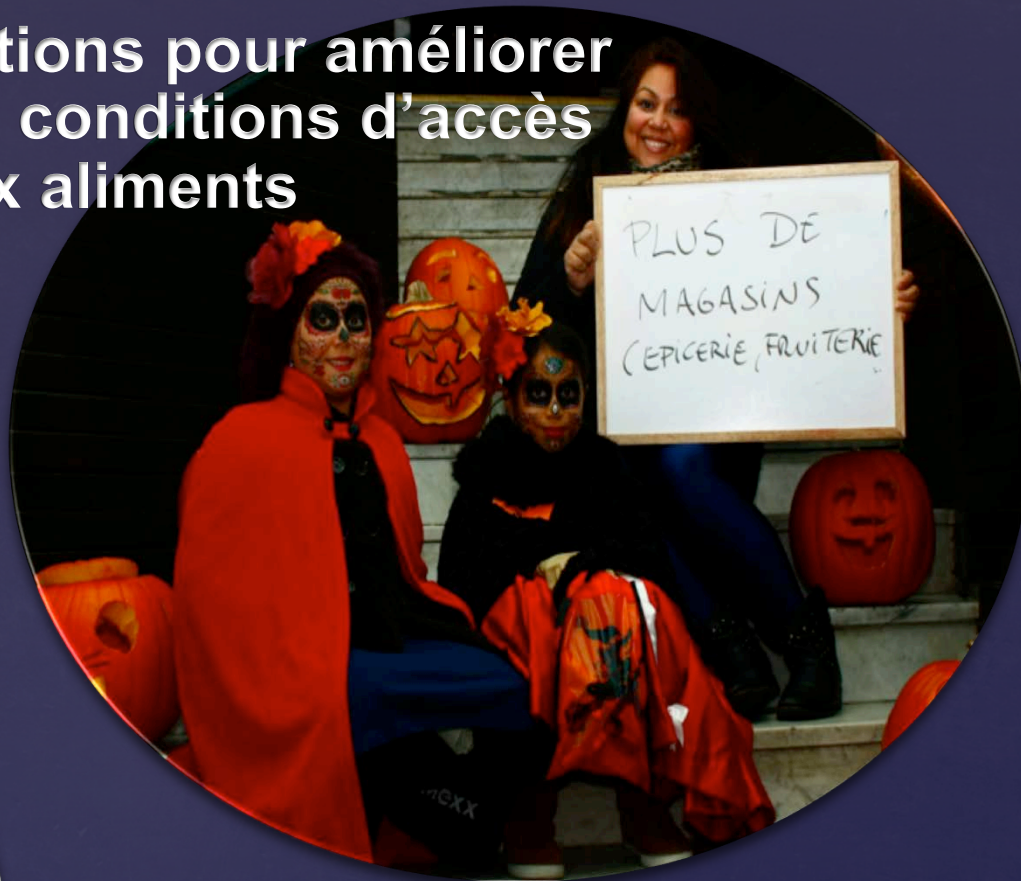
Des actions issues de la concertation pour vaincre l'insécurité alimentaire à Pointe-Saint-Charles

Table Action-Gardien
Gessica Gropp
4 juin 2015



Portrait du quartier et d'Action-Gardien

Actions pour améliorer les conditions d'accès aux aliments



Initiatives d'accès aux aliments

Regard sur les difficultés et les conditions favorables au développement des initiatives



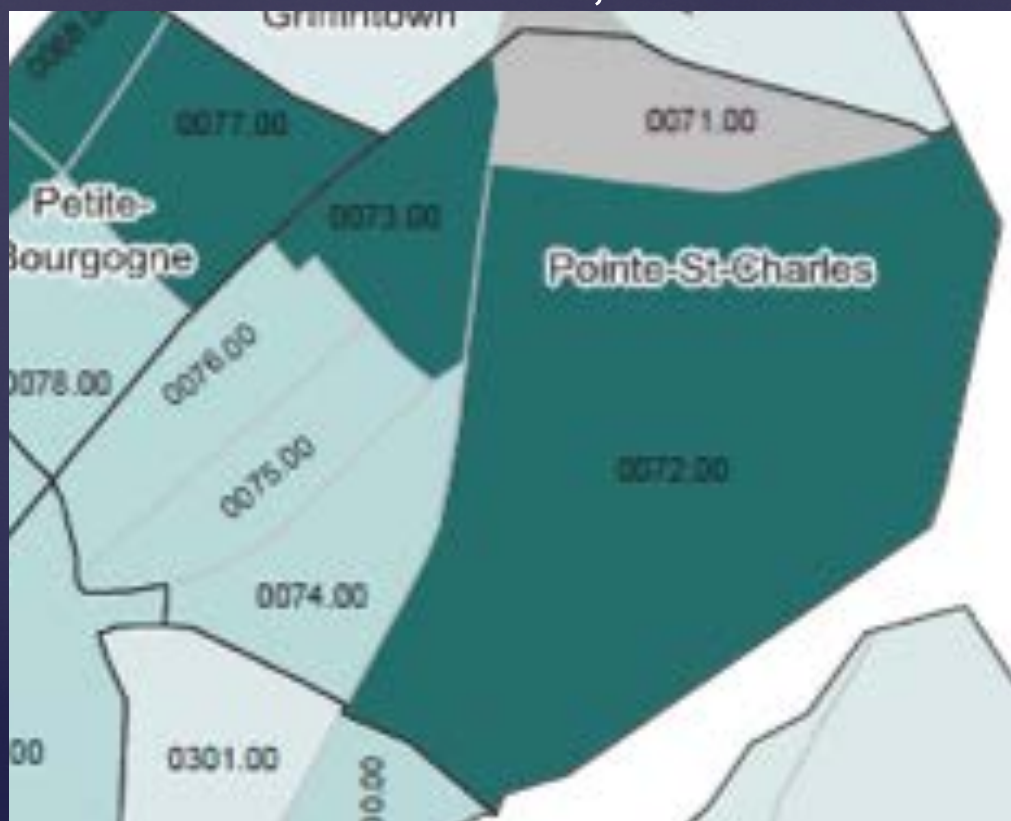
Portrait Population

- 14 000 personnes
- 49% des familles avec enfants sont monoparentales
- 23% de personnes seules (18% à Montréal)
 - 46% des personnes de 65 ans et plus vivent seules
- 37% de la population vit sous le seuil de faible revenu (24,6% à Montréal)
- Il y a 2 secteurs à Pointe-Saint-Charles où on retrouve une concentration supérieure à 30% des personnes vivant avec un faible revenu, en 2010.

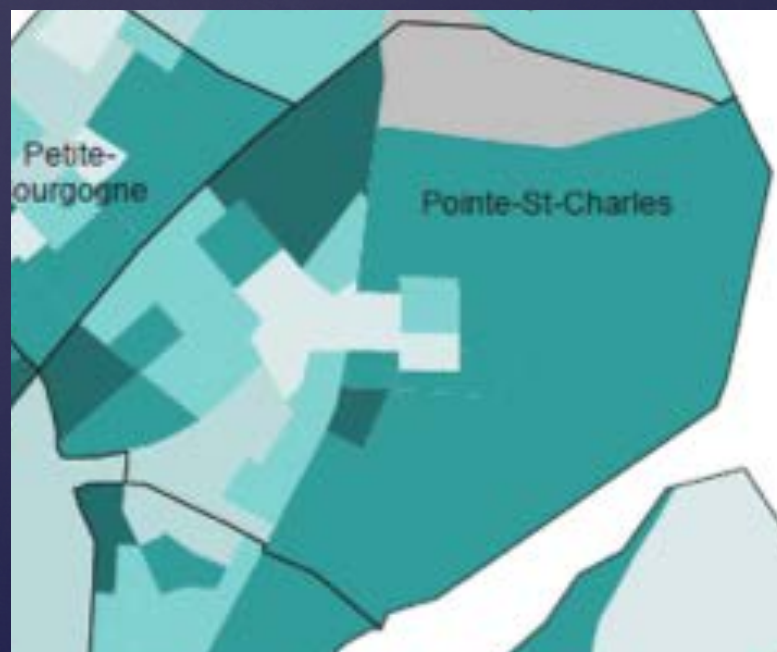


Portrait Population

Proportion des personnes à
faible revenu, 2010

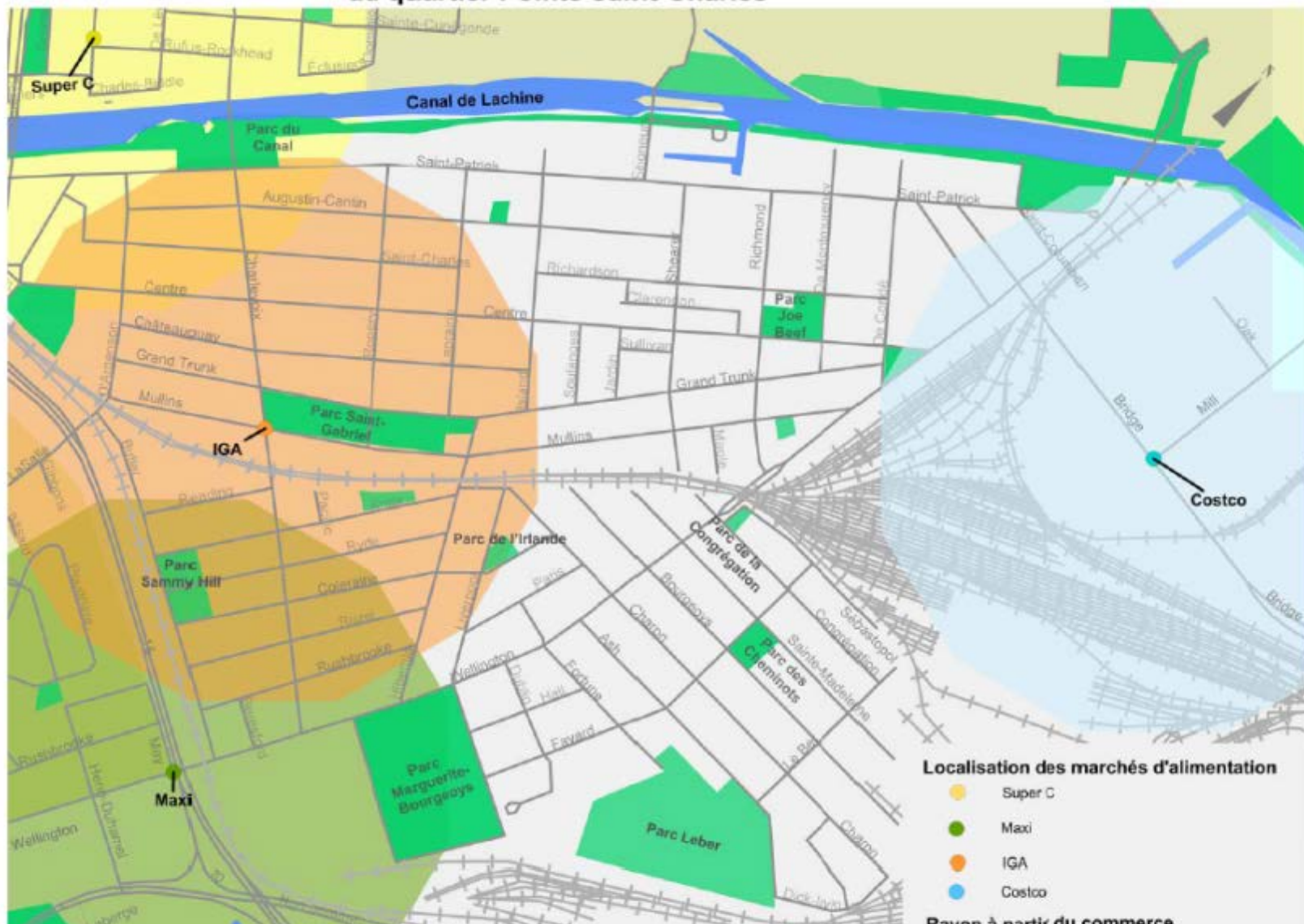


Proportion des personnes
vivant seule, 2011



Portrait Desserte alimentaire

Rayon de 500 mètres à partir des principaux marchés d'alimentation
du quartier Pointe Saint-Charles



Portrait Les porteurs de l'initiative




Portrait Les parties prenantes de l'initiative



Comité
Artères
solidaires



Comité
Sécurité
alimentaire



Actions pour améliorer les conditions d'accès aux aliments

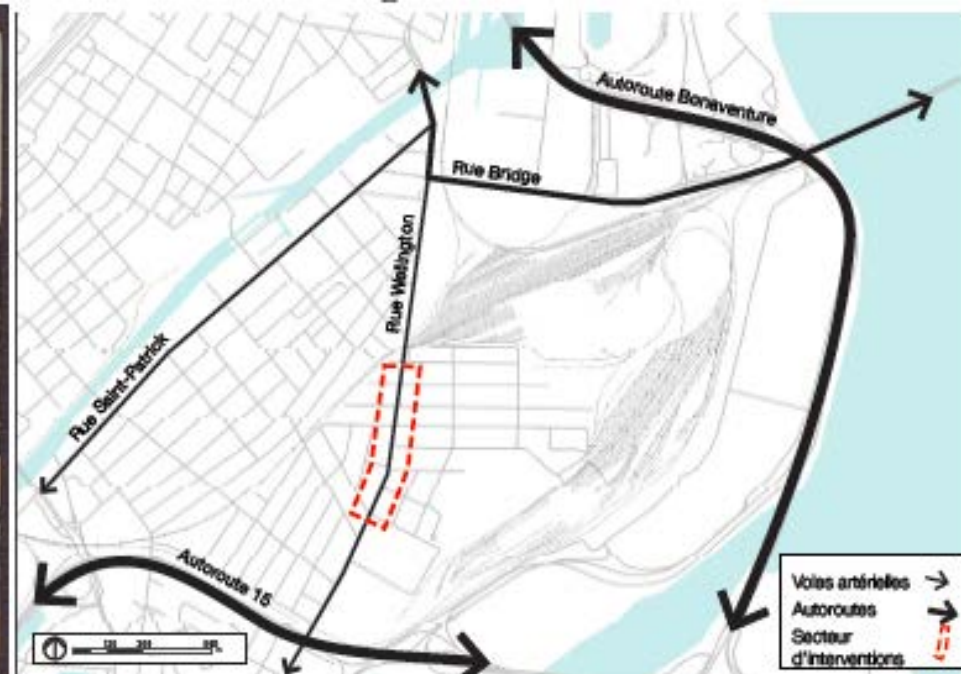


Amélioration du transport en commun
Campagne *Es-tu Welling?*





ES-TU
WELLING?



Initiatives d'accès aux aliments



Marché solidaire au sud dans les locaux
communautaires de HLM

Pôle alimentaire au bâtiment 7

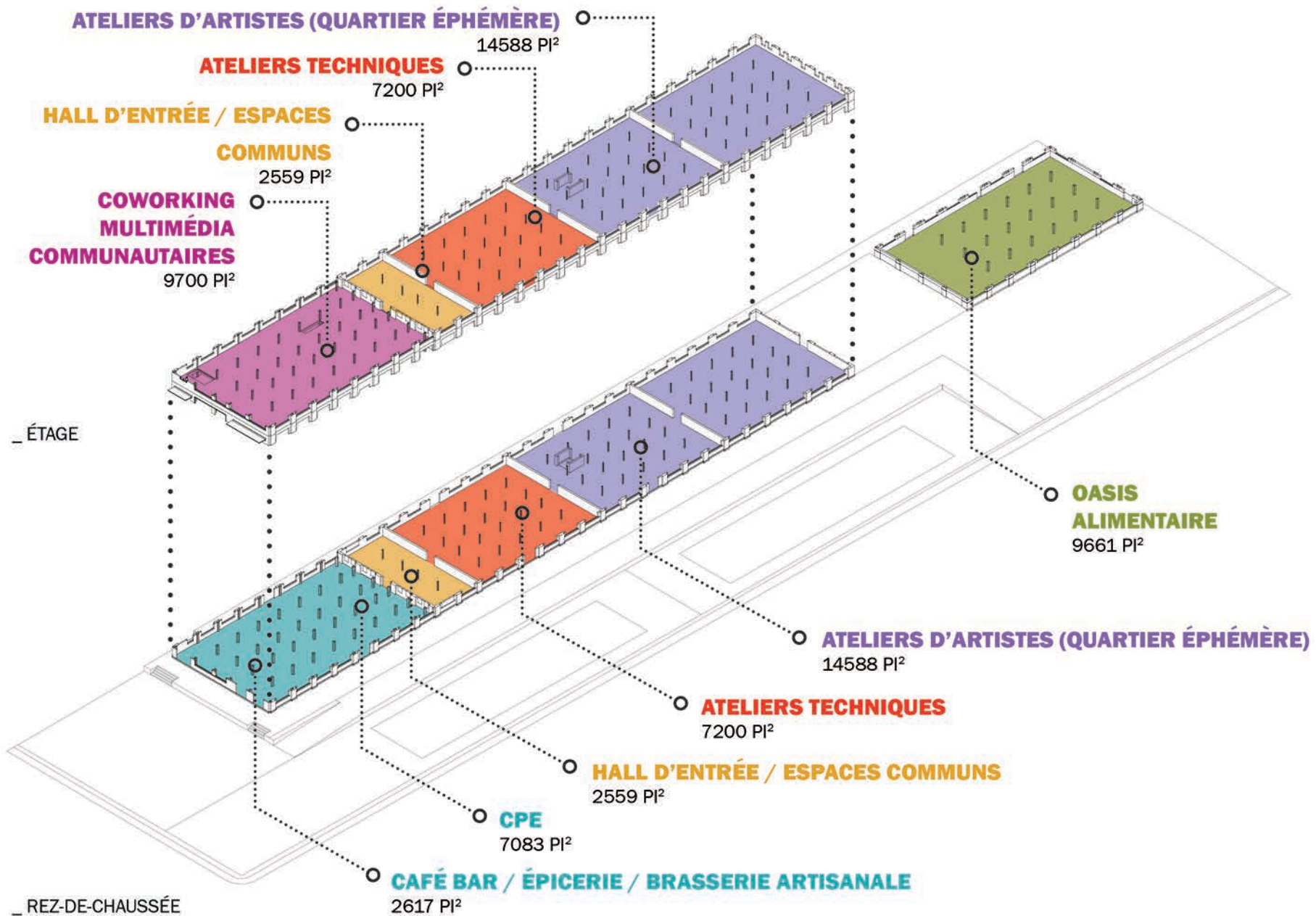




Tableau

TYPE	PHASE	UNITES	CHARGES ELECTRIQUES
3 PLEX	7	30	40amp, 120/240 V 1000W / 8-Pax
3 PLEX	8-1	32	40amp, 120/240 V 1000W / 7-Pax
3 PLEX	8-2	32	40amp, 120/240 V 1000W / 7-Pax
3 PLEX	9	34	40amp, 120/240 V 1000W / 8-Pax
3 PLEX	10	34	40amp, 120/240 V 1000W / 8-Pax
3 PLEX	11	35	40amp, 120/240 V 1000W / 8-Pax
3 PLEX	12	39	40amp, 120/240 V 1000W / 8-Pax
3 PLEX	13	33	40amp, 120/240 V 1000W / 8-Pax
8 ETAGES	14	112	80amp, 240/480 V 150-800 kW
TOTAL		300	

LEG. SOC. ET COMMUNICATIVES



Pôle alimentaire

1 usage extérieur et 4 usages intérieurs

Serre

Cuisine collective

Salle polyvalente

Jardins collectifs et communautaires

Stockage et chambres froides



Regard sur les difficultés et conditions favorables: éléments d'analyse



Rejoindre la population

Mobiliser différents acteurs

Répondre aux besoins des gens à faible revenu